



Oficio PAF-O-1791-2024  
Guatemala, 10 de diciembre de 2024  
JO

Señor  
**Ángel Rubén Arriaga Albizures**  
**Encargado de Comunicación Social e Información Pública**  
Ministerio de Agricultura, Ganadería y Alimentación  
Presente

**Estimado señor Arriaga Albizures:**

Con un atento saludo nos dirigimos a usted, a fin de dar cumplimiento al contenido del **Artículo 20 del Decreto No. 54-2022** del Congreso de la República de Guatemala, “Ley del Presupuesto General de Ingresos y Egresos del Estado para el Ejercicio Fiscal dos mil veintitrés”, vigente para el ejercicio 2024; para lo cual se adjunta en forma impresa y electrónica, al correo [uip@maga.gob.gt](mailto:uip@maga.gob.gt), el presente **informe de ejecución presupuestaria acumulada y los correspondientes reportes del Sistema de Contabilidad Integrada (SICOIN)** del Ministerio de Agricultura, Ganadería y Alimentación (**MAGA**), **al mes de noviembre de 2024**, a efecto se publique en la página Web correspondiente.

**Cuadro 1**  
Ministerio de Agricultura, Ganadería y Alimentación  
**Ejecución Presupuestaria acumulada, Gobierno Central**  
**Enero-noviembre de 2024**  
(Cantidades de en quetzales)

INSTITUCIÓN	ASIGNADO	VIGENTE	DEVENGADO	SALDO POR DEVENGAR	% EJEC
SERVICIOS DE LA DEUDA PÚBLICA	16,141,734,740.00	17,893,702,800.00	16,350,610,087.24	1,543,092,712.76	91.38
MINISTERIO DE EDUCACIÓN	22,254,422,300.00	23,287,138,862.00	20,181,174,457.64	3,105,964,404.36	86.66
PROCURADURÍA GENERAL DE LA NACIÓN	152,322,000.00	177,322,000.00	150,701,704.61	26,620,295.39	84.99
MINISTERIO DE LA DEFENSA NACIONAL	3,222,251,260.00	3,514,516,081.00	2,910,438,203.46	604,077,877.54	82.81
OBLIGACIONES DEL ESTADO A CARGO DEL TESORO	40,311,017,000.00	46,546,485,164.32	37,906,738,724.12	8,639,746,440.20	81.44
MINISTERIO DE SALUD PÚBLICA Y ASISTENCIA SOCIAL	12,053,413,000.00	13,851,609,400.00	11,214,053,184.09	2,637,556,215.91	80.96
PRESIDENCIA DE LA REPÚBLICA	205,000,000.00	221,012,217.00	178,648,867.49	42,363,349.51	80.83
MINISTERIO DE RELACIONES EXTERIORES	739,785,000.00	870,802,169.00	690,342,862.52	180,459,306.48	79.28
MINISTERIO DE GOBERNACIÓN	7,383,481,000.00	7,752,911,550.00	6,070,203,003.82	1,682,708,546.18	78.30
MINISTERIO DE FINANZAS PÚBLICAS	397,020,000.00	397,020,000.00	309,184,411.74	87,835,588.26	77.88
MINISTERIO DE ENERGÍA Y MINAS	242,687,000.00	105,515,261.00	82,129,958.48	23,385,302.52	77.84
MINISTERIO DE AMBIENTE Y RECURSOS NATURALES	277,580,000.00	186,810,850.00	141,222,569.18	45,588,280.82	75.60
SECRETARÍAS Y OTRAS DEPENDENCIAS DEL EJECUTIVO	1,432,794,600.00	1,556,890,819.00	1,154,628,931.92	402,261,887.08	74.16
MINISTERIO DE TRABAJO Y PREVISIÓN SOCIAL	1,413,475,000.00	1,815,735,000.00	1,327,893,606.67	487,841,393.33	73.13
MINISTERIO DE ECONOMÍA	497,004,000.00	427,004,000.00	307,274,180.13	119,729,819.87	71.96
MINISTERIO DE DESARROLLO SOCIAL	1,428,141,000.00	2,708,600,885.00	1,877,100,712.62	831,500,172.38	69.30
MINISTERIO DE COMUNICACIONES, INFRAESTRUCTURA Y VIVIENDA	5,791,630,000.00	6,416,889,200.00	3,852,220,151.96	2,564,669,048.04	60.03
<b>MINISTERIO DE AGRICULTURA, GANADERÍA Y ALIMENTACIÓN</b>	<b>1,514,204,100.00</b>	<b>2,662,067,935.00</b>	<b>1,557,467,741.40</b>	<b>1,104,600,193.60</b>	<b>58.51</b>
MINISTERIO DE CULTURA Y DEPORTES	672,675,000.00	809,012,906.00	457,567,469.97	351,445,436.03	56.56
<b>TOTAL</b>	<b>116,130,637,000.00</b>	<b>131,201,047,099.32</b>	<b>106,719,600,829.06</b>	<b>24,481,446,270.26</b>	<b>81.34</b>

Fuente: SICOIN

**Notas:**

**Devengado=Ejecutado:** La etapa del devengado es el surgimiento de una obligación de pago por haberse recibido a entera conformidad los bienes o servicios oportunamente adquiridos o contratados, o por haberse cumplido los requisitos administrativos para los casos de gastos sin contraprestación. -Acuerdo Gubernativo No. 540-2013, Reglamento de la Ley Orgánica del Presupuesto, Artículo 17, inciso b).

**\*Servicios de la Deuda Pública:** Egresos destinados al pago de intereses, comisiones, servicios y amortización de la Deuda Pública Interna y Externa, así como para la disminución de pasivos de cualquier índole.

**\*\*Obligaciones del Estado a Cargo del Tesoro:** No constituye una unidad administrativa como tal, su existencia obedece a fines de control presupuestario y contable administrada por el Ministerio de Finanzas Públicas, por medio de la cual se realiza el traslado de recursos a otros niveles de gobierno, tales como: entidades autónomas, descentralizadas, Gobiernos locales y a los Organismos Legislativo y Judicial.

El Presupuesto General de Ingresos y Egresos del Estado para el Ejercicio Fiscal 2023 fue aprobado mediante el Decreto número 54-2022 del Congreso de la República de Guatemala, el cual se encuentra vigente para el ejercicio fiscal 2024. De conformidad con dicho Decreto el presupuesto inicial -Asignado para el Ejercicio fiscal 2024- suma la cantidad de mil quinientos catorce millones doscientos cuatro mil cien quetzales exactos (Q.1,514,204,100.00).

A la fecha el presupuesto vigente del MAGA suma la cantidad de dos mil doscientos sesenta y dos millones sesenta y siete mil novecientos treinta y cinco quetzales exactos (Q.2,262,067,935.00), con el incremento de la ampliación presupuestaria que se indica a continuación.

**Ampliación presupuestaria:**

Por medio del Decreto No. 17-2024 del Congreso de la República de Guatemala, publicado en el Diario de Centro América el 4 de septiembre de 2024, fue aprobada una Ampliación al Presupuesto General de Ingresos y Egresos del Estado para el Ejercicio Fiscal dos mil veinticuatro, por la cantidad de catorce mil ciento cincuenta y un millones setecientos mil trescientos noventa y un quetzales (Q.14,151,700,391.00). De dicha cantidad se aprobó en favor del Ministerio de Agricultura, Ganadería y Alimentación (MAGA) mil doscientos veintisiete millones cuarenta y dos mil ochocientos treinta y cinco quetzales (Q.1,227,042,835.00).

La Distribución de esta Ampliación Presupuestaria fue aprobada mediante el Acuerdo Gubernativo Número 143-2024.

Los recursos asignados a este Ministerio tienen por objetivo, según el Artículo 10 de dicho Decreto, brindar apoyo a los pequeños y medianos productores agrícolas de la forma siguiente:

1. Quinientos millones de quetzales (Q.500,000,000.00) para la adquisición de insumos agrícolas:

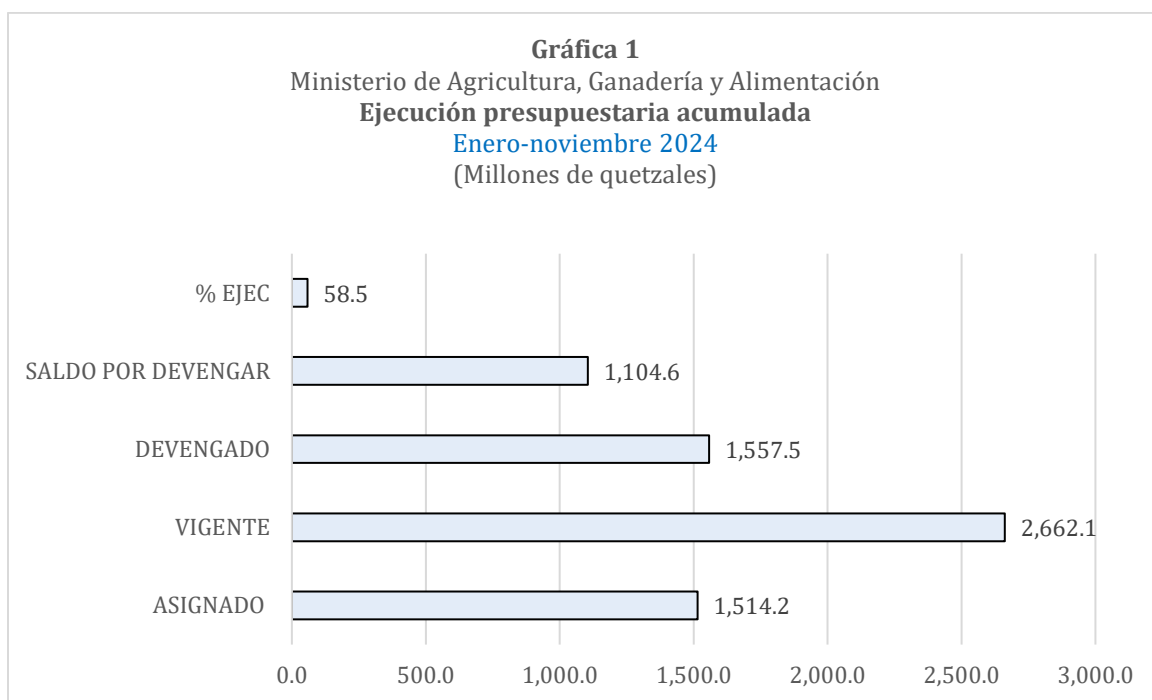
Insumo	Monto (Q)
Fertilizantes	400,000,000.00
Herramientas agrícolas	75,000,000.00
semillas	25,000,000.00
<b>Total</b>	<b>500,000,000.00</b>

Fuente: SICOIN

2. Quinientos millones de quetzales (Q.500,000,000.00) para la creación de un Fondo de Crédito de Apoyo a los Pequeños y Medianos Productores Agrícolas.
3. El monto de doscientos veintisiete millones cuarenta y dos mil ochocientos treinta y cinco quetzales exactos (Q.227,042,835.00), se asignó para alimentos, sentencias judiciales, transferencias a entidades descentralizadas y autónomas, compra de animales, mantenimiento de vehículos, compra equipos de cómputo, equipos de comunicaciones, prendas de vestir, transferencias a instituciones sin fines de lucro y a cooperativas para otorgar créditos para proyectos productivos entre otros.

**A la presente fecha se encuentra ejecutado el monto de quinientos millones de quetzales (Q.500,000,000.00)** del “Fondo de Crédito de Apoyo a los Pequeños y Medianos Productores Agrícolas”, que fue transferido al Banco Crédito Hipotecario Nacional -CHN- afectando la estructura presupuestaria 11130012-13-01-000-007-000-**691**-0115-11-0000-0000 que corresponde a la Actividad “Apoyo a pequeños y medianos productores agrícolas con un fondo de crédito” a cargo del Viceministerio de Desarrollo Económico Rural -VIDER-, unidad ejecutora 205.

**La ejecución presupuestaria institucional acumulada del MAGA** al mes de noviembre de 2024 es la siguiente:

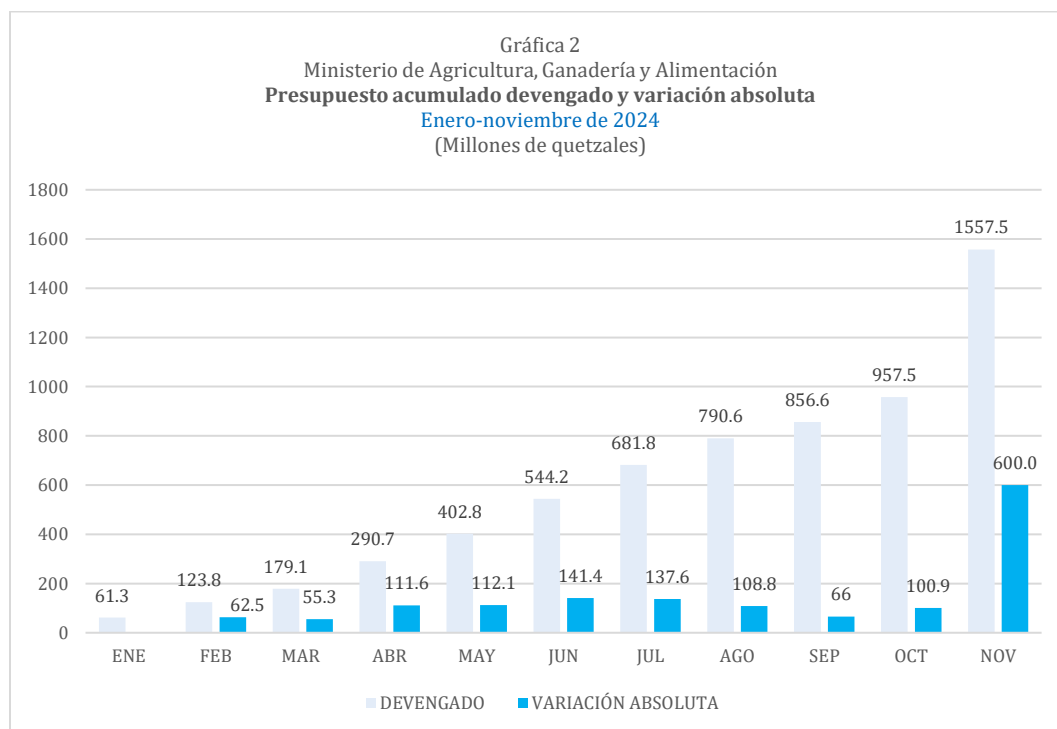


Fuente: SICOIN

**Cuadro 2**  
Ministerio de Agricultura, Ganadería y Alimentación  
**Variación mensual de la ejecución presupuestaria acumulada**  
Enero-noviembre 2024

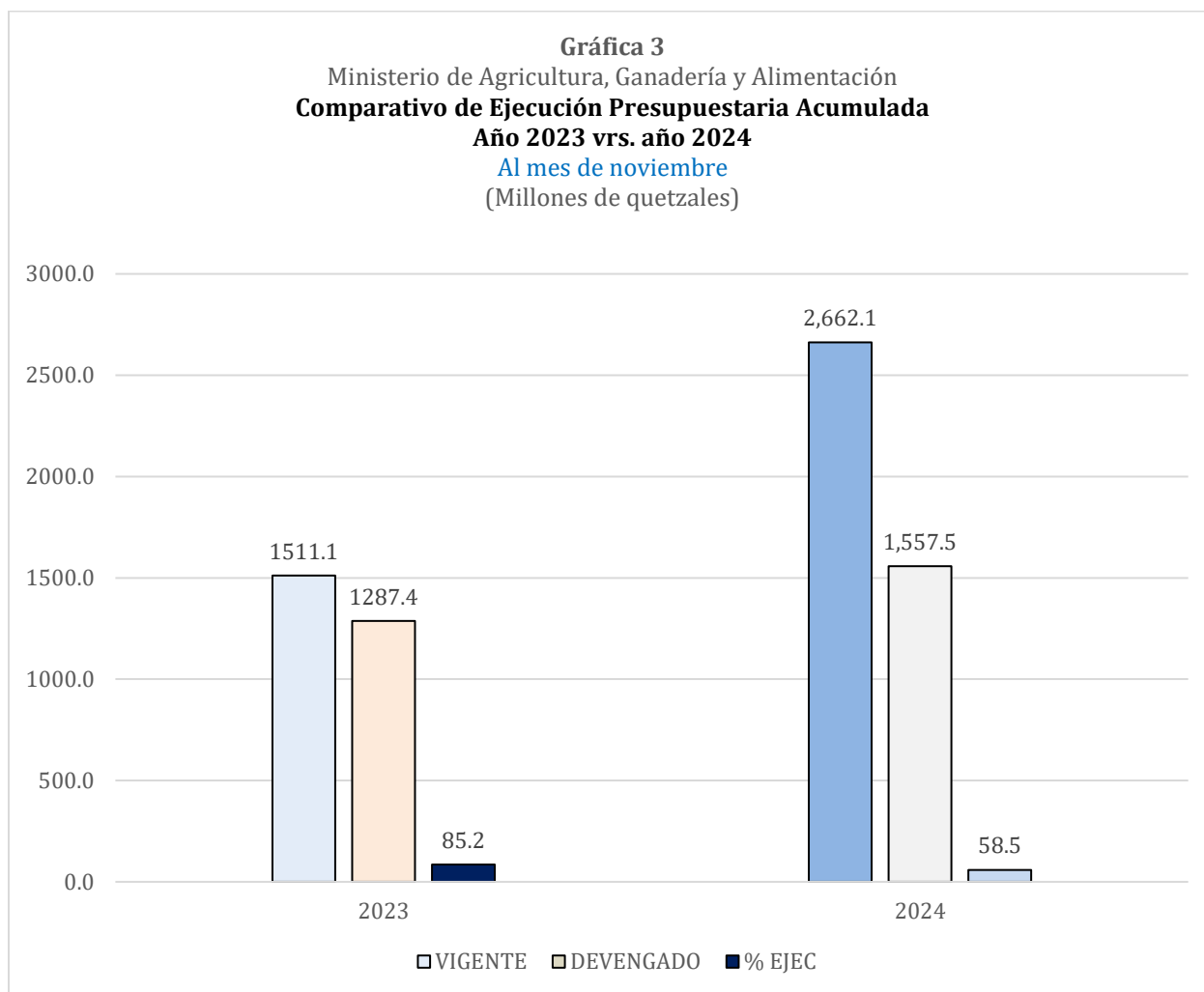
MES	DEVENGADO (Millones de quetzales)	VARIACIÓN ABSOLUTA ( Millones de quetzales)	% DE VARIACION
ENERO	61.3		
FEBRERO	123.8	62.5	102.0
MARZO	179.1	55.3	44.7
ABRIL	290.7	111.6	62.3
MAYO	402.8	112.1	38.6
JUNIO	544.2	141.4	35.1
JULIO	681.8	137.6	25.3
AGOSTO	790.6	108.8	16.0
SEPTIEMBRE	856.6	66	8.3
OCTUBRE	957.5	100.9	11.8
NOVIEMBRE	1557.5	600.0	62.7

Fuente: SICOIN



Fuente: SICOIN

**Gráfica 3**  
Ministerio de Agricultura, Ganadería y Alimentación  
**Comparativo de Ejecución Presupuestaria Acumulada**  
**Año 2023 vrs. año 2024**  
*Al mes de noviembre*  
(Millones de quetzales)



Fuente: SICOIN

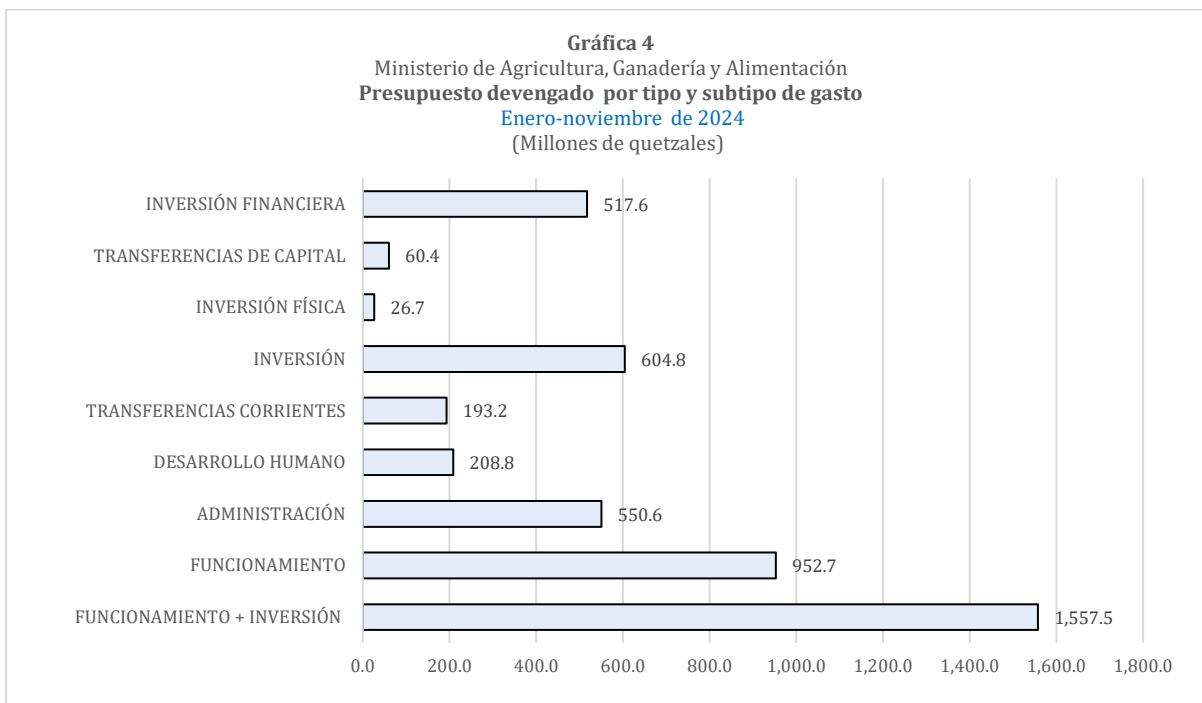
**Cuadro 3**  
Ministerio de Agricultura, Ganadería y Alimentación  
**Ejecución presupuestaria acumulada por tipo y subtipo de gasto**  
**(Funcionamiento e inversión)**  
Enero-noviembre de 2024  
(Cantidades en quetzales)

TIPO Y SUBTIPO DE GASTO	ASIGNADO	VIGENTE	% SOBRE EL VIGENTE TOTAL	DEVENGADO	SALDO POR DEVENGAR	% EJEC
<b>TOTAL</b>	<b>1,514,204,100.00</b>	<b>2,662,067,935.00</b>	<b>100.00</b>	<b>1,557,467,741.40</b>	<b>1,104,600,193.60</b>	<b>58.51</b>
<b>FUNCIONAMIENTO:</b> Asignaciones que las instituciones del Sector Público destinan en la gestión administrativa o técnica, para la producción de bienes o la prestación de servicios y las orientadas a mejorar cualitativamente el recurso humano y proveerlo de los servicios básicos.	<b>1,388,154,860.00</b>	<b>1,969,554,031.00</b>	<b>73.99</b>	<b>952,711,917.25</b>	<b>1,016,842,113.75</b>	<b>48.37</b>
<b>ADMINISTRACIÓN:</b> A este tipo de gasto pertenecen las erogaciones de los programas del Sector Público, que están destinadas a apoyar la producción de bienes o servicios que la población demanda para su desarrollo, sean estos administrativos o técnicos.	<b>714,921,244.00</b>	<b>1,322,927,514.00</b>	<b>49.70</b>	<b>550,647,582.87</b>	<b>772,279,931.13</b>	<b>41.62</b>
<b>DESARROLLO HUMANO:</b> En este tipo de gasto se incluyen los gastos corrientes o de funcionamiento, destinados a mejorar cualitativamente el recurso humano, por lo general, mediante programas de educación, ciencia y cultura; salud y asistencia social (Ej. Asignaciones para las escuelas de formación agrícola y seguridad alimentaria)	<b>259,608,260.00</b>	<b>379,642,905.00</b>	<b>14.26</b>	<b>208,846,063.46</b>	<b>170,796,841.54</b>	<b>55.01</b>
<b>TRANSFERENCIAS CORRIENTES:</b> En este subtipo de gasto se incorporan las asignaciones que las entidades del Sector Público destinan para cubrir los aportes que se trasladan a diversas personas individuales o instituciones, de conformidad, conforme a bases legales vigentes (Ejemplo traslado de recursos para funcionamiento de: INAB, ICTA, INDECA, FONTIERRAS).	<b>413,625,356.00</b>	<b>266,983,612.00</b>	<b>10.03</b>	<b>193,218,270.92</b>	<b>73,765,341.08</b>	<b>72.37</b>

TIPO Y SUBTIPO DE GASTO	ASIGNADO	VIGENTE	% SOBRE EL VIGENTE TOTAL	DEVENGADO	SALDO POR DEVENGAR	% EJEC
<b>INVERSIÓN:</b> Constituyen componentes de inversión, la formación bruta de capital fijo, programada como inversión física (obra gris), compra de equipos varios; transferencias de capital e inversión financiera.	126,049,240.00	692,513,904.00	26.01	604,755,824.15	87,758,079.85	87.33
<b>INVERSIÓN FÍSICA:</b> Aquí se consideran los gastos para la inversión de las distintas entidades del sector público, mediante la ejecución de proyectos y obras específicas, que deben derivar del Programa de Inversiones. Los proyectos expresan los procesos de ampliación, construcción, mejoramiento y/o reposición de un medio de producción durable (ej. Construcción de sistemas de riego). También se considera inversión física la compra de equipos varios como computadoras, medios de transporte, mobiliario y otros.	40,257,040.00	86,073,704.00	3.23	26,700,483.05	59,373,220.95	31.02
<b>TRANSFERENCIAS DE CAPITAL:</b> Destinadas a la formación de capital, a través de organismos, instituciones u organizaciones no gubernamentales. Pueden estar orientadas a organismos internacionales, regionales y gobiernos extranjeros -grupo de gasto 500- Ejemplo: Adquisición de fincas por el Fondo de Tierras - FONTIERRAS-.	65,792,200.00	86,440,200.00	3.25	60,448,192.09	25,992,007.91	69.93
<b>INVERSIÓN FINANCIERA:</b> Participaciones de capital, adquisición de acciones u otros valores representativos de capital de empresas públicas, así como de instituciones nacionales e internacionales y; la concesión de préstamos a corto y largo plazo, de carácter reembolsable, otorgados en forma directa o mediante instrumentos de deuda. Ejemplo: Financiamiento a productores organizados por FONAGRO*, aplicación del Artículo 10 del Decreto No 17-2024 del Congreso de la República de Guatemala.	20,000,000.00	520,000,000.00	19.53	517,607,149.01	2,392,850.99	99.54

Fuente: SICOIN

\*FONAGRO: Fondo Nacional para la Reactivación y Modernización de la Actividad Agropecuaria.



Fuente: SICOIN

**Cuadro 4**  
Ministerio de Agricultura, Ganadería y Alimentación  
**Ejecución presupuestaria acumulada por unidad ejecutora**  
Enero-noviembre de 2024  
(cantidades en quetzales)

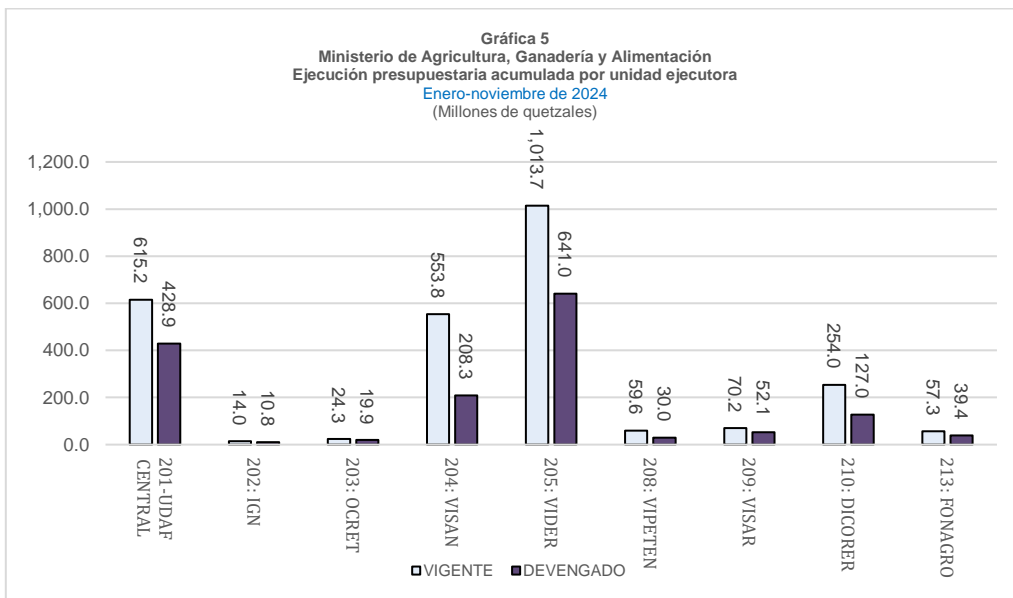
UNIDAD EJECUTORA	ASIGNADO	VIGENTE	% SOBRE EL TOTAL VIGENTE	DEVENGADO	SALDO POR DEVENGAR	% EJEC
<b>TOTAL</b>	<b>1,514,204,100.00</b>	<b>2,662,067,935.00</b>	<b>100.00</b>	<b>1,557,467,741.40</b>	<b>1,104,600,193.60</b>	<b>58.51</b>
201-UDAF CENTRAL	494,435,561.00	615,239,554.00	23.11	428,856,091.80	186,383,462.20	69.71
202: IGN	13,740,101.00	13,976,720.00	0.53	10,844,947.35	3,131,772.65	77.59
203: OCRET	22,891,000.00	24,291,678.00	0.91	19,941,080.84	4,350,597.16	82.09
204: VISAN	298,329,621.00	553,766,768.00	20.80	208,298,835.68	345,467,932.32	37.61
205: VIDER	141,829,299.00	1,013,675,854.00	38.08	641,018,337.04	372,657,516.96	63.24
208: VIPETEN	23,673,922.00	59,585,905.00	2.24	29,965,360.50	29,620,544.50	50.29
209: VISAR	66,294,045.00	70,241,905.00	2.64	52,059,090.27	18,182,814.73	74.11
210: DICORER	405,489,551.00	253,977,551.00	9.54	127,048,523.19	126,929,027.81	50.02
213: FONAGRO	47,521,000.00	57,312,000.00	2.15	39,435,474.73	17,876,525.27	68.81

Fuente: SICOIN

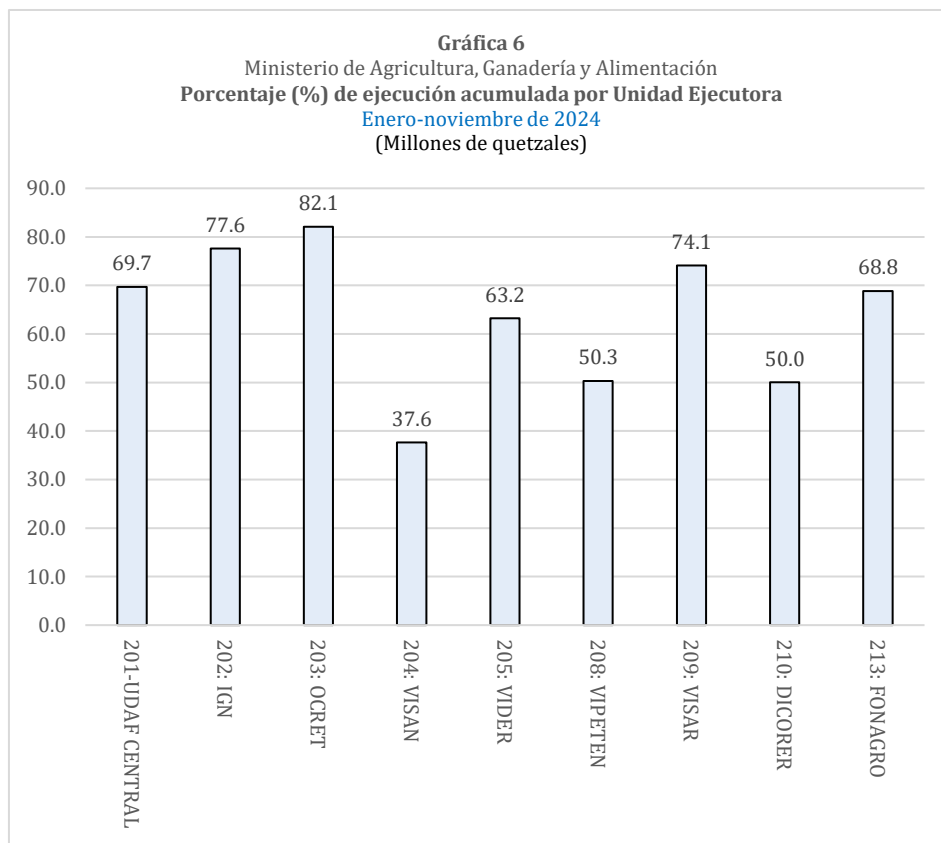
**GLOSARIO DE UNIDADES EJECUTORAS:**

- 201: UDAF: ADMINISTRACIÓN FINANCIERA
- 202: IGN: INSTITUTO GEOGRÁFICO NACIONAL
- 203: OCRET: OFICINA DE CONTROL DE ÁREAS DE RESERVAS TERRITORIALES DEL ESTADO
- 204: VISAN: VICEMINISTERIO DE SEGURIDAD ALIMENTARIA Y NUTRICIONAL
- 205: VIDER: VICEMINISTERIO DE DESARROLLO ECONÓMICO RURAL
- 208: VICEPETEN: VICEMINISTERIO ENCARGADO DE ASUNTOS DEL PETÉN
- 209: VISAR: VICEMINISTERIO DE SANIDAD AGROPECUARIA Y REGULACIONES
- 210: DICORER: DIRECCIÓN DE COORDINACIÓN REGIONAL Y EXTENSIÓN RURAL
- 213: FONAGRO: FONDO NACIONAL PARA LA REACTIVACIÓN Y MODERNIZACIÓN DE LA ACTIVIDAD AGROPECUARIA





Fuente: SICOIN



Fuente: SICOIN

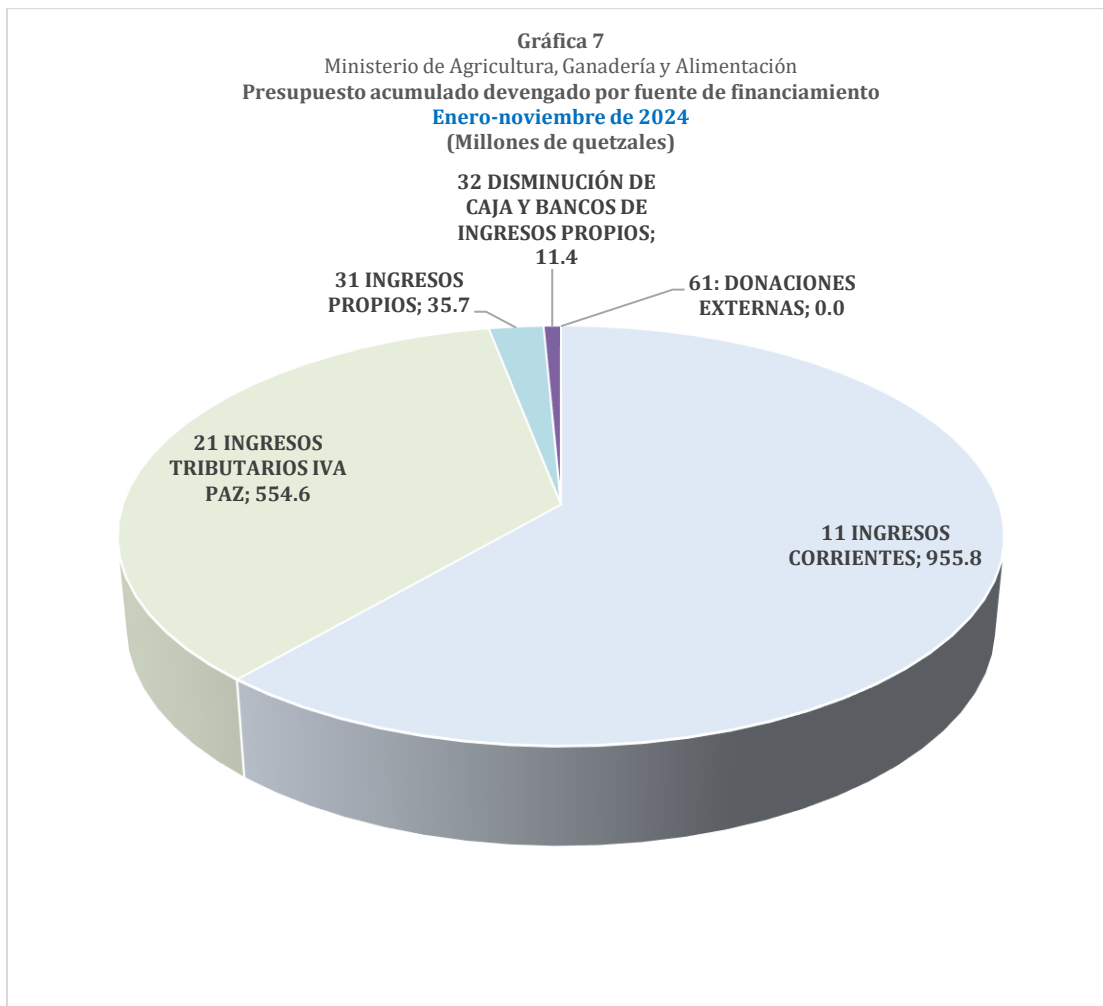
**Cuadro 5**  
Ministerio de Agricultura, Ganadería y Alimentación  
**Ejecución presupuestaria acumulada por Fuente de Financiamiento**  
Enero-noviembre de 2024  
(Cantidades en quetzales)

FUENTE DE FINANCIAMIENTO	ASIGNADO	VIGENTE	% SOBRE EL TOTAL VIGENTE	DEVENGADO	SALDO POR DEVENGAR	% EJEC
<b>TOTAL</b>	<b>1,514,204,100.00</b>	<b>2,662,067,935.00</b>	<b>100.00</b>	<b>1,557,467,741.40</b>	<b>1,104,600,193.60</b>	<b>58.51</b>
<b>11 INGRESOS CORRIENTES:</b> Incluye las entradas de dinero (Al Estado) que no suponen contraprestación efectiva (Impuestos y las transferencias recibidas); los recursos provenientes de venta de bienes, prestación de servicios, por cobro de tasas, derechos, contribuciones a la seguridad social y las rentas que provienen de la propiedad.	650,000,000.00	1,684,418,731.00	63.27	955,782,256.17	728,636,474.83	56.74
<b>21 INGRESOS TRIBUTARIOS IVA PAZ:</b> Impuesto al Valor Agregado sobre los actos y contratos gravados: venta de bienes, servicios, importación y exportación de bienes muebles, exportación de servicios y otros.	798,008,100.00	911,426,100.00	34.24	554,551,384.59	356,874,715.41	60.84
<b>31 INGRESOS PROPIOS:</b> Constituyen los recursos que se sustentan con bases legales y son provenientes de la venta de bienes o servicios de los entes - incluso cobro de multas-. Ej. Servicios de laboratorio del VISAR; arrendamiento de terrenos en áreas de reservas territoriales del Estado, por OCRET; cobros por derecho a la pesca por Normatividad de la Pesca y Acuicultura del VISAR; multas por maltrato animal por la Unidad de Bienestar Animal, adscrita a la Unidad Ejecutora Administración Financiera.	59,596,000.00	49,171,650.00	1.85	35,745,832.63	13,425,817.37	72.70
<b>32 DISMINUCIÓN DE CAJA Y BANCOS DE INGRESOS PROPIOS:</b> Son saldos de caja de ingresos propios de años anteriores al ejercicio vigente.	6,600,000.00	17,024,350.00	0.64	11,361,966.12	5,662,383.88	66.74
<b>61: DONACIONES EXTERNAS:</b> Financiamiento que tiene su origen en donaciones monetarias o en especie monetizables* provenientes de países u organismos internacionales, así como los saldos de caja de ingresos por donaciones externas.	0.00	27,104.00	0.00	26,301.89	802.11	97.04

**Fuente: SICOIN**

"Manual de Clasificaciones Presupuestarias para el Sector Público de Guatemala, Ministerio de Finanzas Públicas", 7ª Edición, julio de 2023.-

**Nota: \* Monetizable:** es un concepto económico que identifica la posibilidad de transformar o convertir en moneda de curso legal distintos tipos de bienes o Servicios (Economipedia).



Fuente: SICOIN

#### Ejecución presupuestaria por programa:

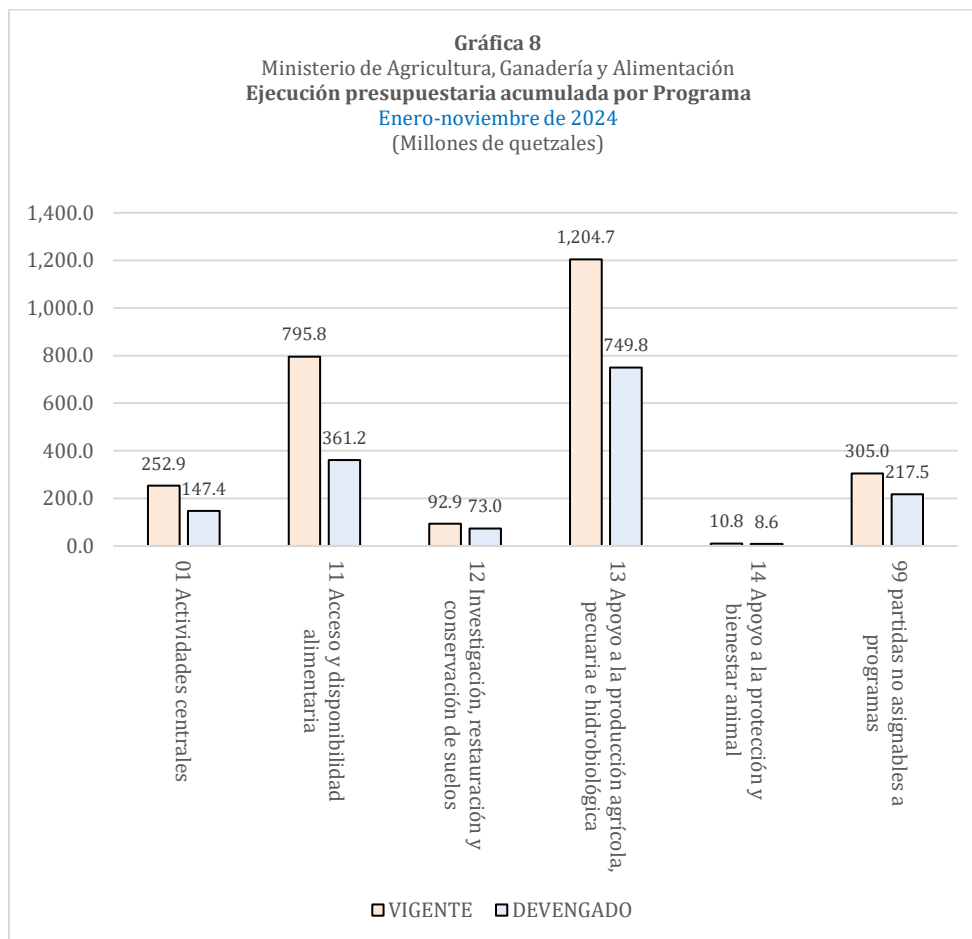
“Un Programa es la combinación de intervenciones necesarias y suficientes para lograr el resultado final” (“Gestión por Resultados GpR, Metodología de la Programación presupuestaria por Resultados en Guatemala”, Dirección Técnica del Presupuesto, Ministerio de Finanzas Públicas”, 2013).

**Cuadro 6**  
Ministerio de Agricultura, Ganadería y Alimentación  
**Ejecución presupuestaria acumulada por programa**  
Enero-noviembre de 2024  
(Cantidades en quetzales)

PROGRAMA	ASIGNADO	VIGENTE	%SOBRE EL VIGENTE TOTAL	DEVENGADO	SALDO POR DEVENGAR	% EJEC
<b>TOTAL</b>	<b>1,514,204,100.00</b>	<b>2,662,067,935.00</b>	<b>100.00</b>	<b>1,557,467,741.40</b>	<b>1,104,600,193.60</b>	<b>58.51</b>
<b>01 Actividades centrales:</b> De apoyo a toda la gestión productiva, coadyuva al funcionamiento del MAGA.	175,499,622.00	252,914,634.00	9.50	147,425,935.20	105,488,698.80	58.29
<b>11 Acceso y disponibilidad alimentaria:</b> Se vincula a la Política Nacional de Desarrollo Rural Integral, la cual está orientada a atender al sujeto priorizado, siendo "la población rural en situación de pobreza y extrema pobreza..."	505,344,999.00	795,755,405.00	29.89	361,195,681.37	434,559,723.63	45.39
<b>12 Investigación, restauración y conservación de suelos:</b> Orientado a promover la investigación, restauración y conservación de suelos y el uso adecuado de los recursos naturales renovables.	243,362,743.00	92,870,324.00	3.49	72,962,004.22	19,908,319.78	78.56
<b>13 Apoyo a la producción agrícola, pecuaria e hidrobiológica:</b> Se enfoca en garantizar el incremento de la producción agrícola, pecuaria e hidrobiológica para generar una producción sostenible, asequible y tecnificada.	316,148,266.00	1,204,698,102.00	45.25	749,794,547.06	454,903,554.94	62.24
<b>14 Apoyo a la protección y bienestar animal:</b> Promueve el trato digno hacia los animales, mediante la educación, protección y bienestar animal. Implementando campañas de educación, así como fomentando los valores que fortalecen a las familias guatemaltecas para generar líderes en la defensa, protección y bienestar animal (Decreto 5-2017).	10,793,000.00	10,793,000.00	0.41	8,590,775.56	2,202,224.44	79.60
<b>99 partidas no asignables a programas:</b> A través de este programa se hace el traslado de aportes a las entidades descentralizadas y autónomas no financieras, entre ellos: INAB, INDECA, ICTA, Fondo de Tierras, ENCA y aportes para asociaciones (ejemplo ADIN), instituciones, organismos nacionales, regionales (Ej. Plan Trifinio) e internacionales (PMA, FAO, IICA, CATIE y otros).	263,055,470.00	305,036,470.00	11.46	217,498,797.99	87,537,672.01	71.30

Fuente: SICOIN, Plan Operativo Anual (POA) del Ministerio de Agricultura, Ganadería y Alimentación para el Ejercicio Fiscal 2024.

- ADIN: Asociación para el Desarrollo Integral de Nororiente.
- ICTA: Instituto de Ciencia y Tecnología Agrícolas
- ENCA: Escuela Nacional Central de Agricultura
- PMA: Programa Mundial de Alimentos
- FAO: Organización de las Naciones Unidas para la Agricultura y la Alimentación
- IICA: Instituto Interamericano de Cooperación para la Agricultura
- CATIE: Centro Agronómico Tropical de Investigación y Enseñanza



Fuente: SICOIN

#### Ejecución presupuestaria por grupo de gasto:

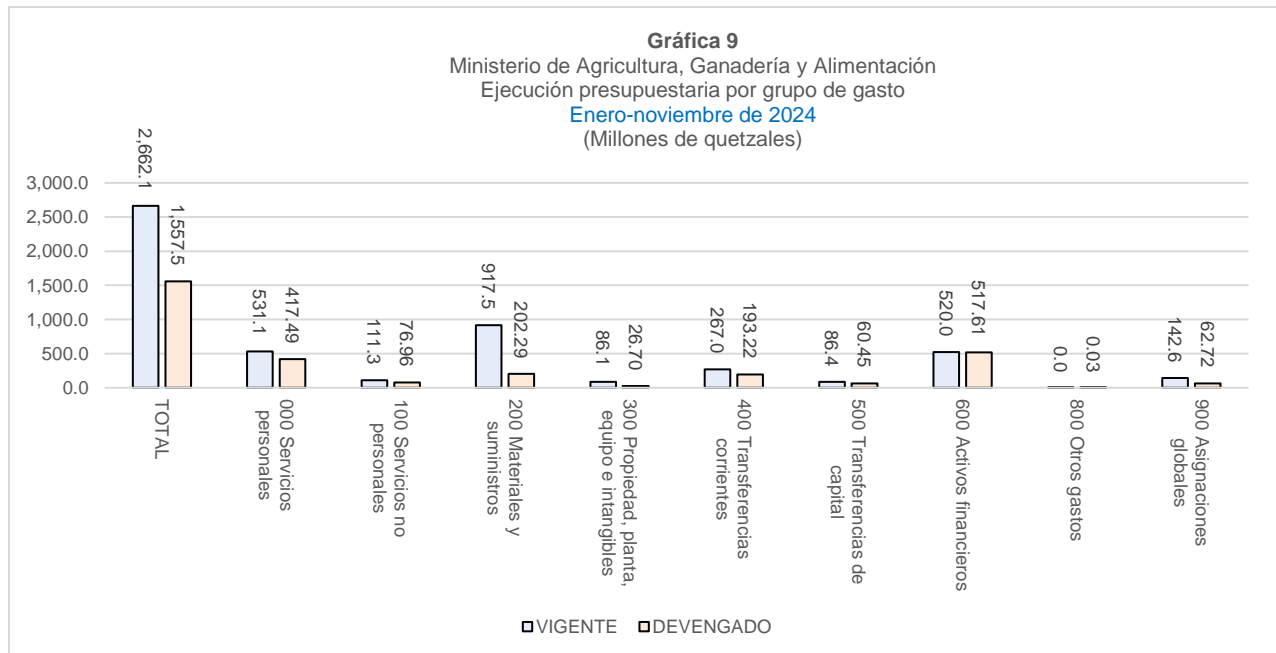
Los grupos de gasto expresan la especie o naturaleza de los bienes y servicios que se adquieren, así como la finalidad de las transferencias y otras aplicaciones financieras. No habrá grupo de gasto que no esté representado por una cifra numérica (Decreto No. 101-97 del Congreso de la República de Guatemala, "Ley Orgánica del Presupuesto", Artículo 13).

**Cuadro 7**  
Ministerio de Agricultura, Ganadería y Alimentación  
**Ejecución presupuestaria acumulada por Grupo de gasto**  
Enero-noviembre de 2024  
(Cantidades en quetzales)

GRUPO DE GASTO	ASIGNADO	VIGENTE	% SOBRE EL TOTAL VIGENTE	DEVENGADO	SALDO POR DEVENGAR	% EJEC
<b>TOTAL</b>	<b>1,514,204,100.00</b>	<b>2,662,067,935.00</b>	<b>100.00</b>	<b>1,557,467,741.40</b>	<b>1,104,600,193.60</b>	<b>58.51</b>
<b>000 Servicios personales:</b> Sueldos y honorarios a trabajadores y personal que presta servicios temporales.	525,785,336.00	531,111,686.00	19.95	417,489,399.01	113,622,286.99	78.61
<b>100 Servicios no personales:</b> Energía eléctrica, agua, internet, reparaciones de equipo de transporte etc.	134,924,236.00	111,266,682.00	4.18	76,962,324.33	34,304,357.67	69.17
<b>200 Materiales y suministros:</b> Para compra de alimentos, semillas, papel de escritorio, plántulas etc.	301,618,582.00	917,528,527.00	34.47	202,293,705.08	715,234,821.92	22.05
<b>300 Propiedad, planta, equipo e intangibles:</b> Compra de computadoras, inversión en sistemas de riego, compra de vehículos de transporte y otros.	40,257,040.00	86,073,704.00	3.23	26,700,483.05	59,373,220.95	31.02
<b>400 Transferencias corrientes:</b> Traslado de recursos para funcionamiento a través del MAGA, en este caso, a entidades descentralizadas, autónomas (Ej.: ICTA, INAB, ENCA), cuotas de gobierno a organismos regionales e internacionales (Ej.: Plan Trifinio, PMA, FAO), prestaciones al personal por retiro, becas en el interior del país.	413,625,356.00	266,983,612.00	10.03	193,218,270.92	73,765,341.08	72.37

GRUPO DE GASTO	ASIGNADO	VIGENTE	% SOBRE EL TOTAL VIGENTE	DEVENGADO	SALDO POR DEVENGAR	% EJEC
<b>500 Transferencias de capital:</b> Destinadas a la formación de capital, a través de organismos, instituciones u organizaciones no gubernamentales. Pueden estar orientadas a organismos internacionales, regionales y gobiernos. Ejemplo: otorgamiento de créditos a productores para compra o arrendamiento de fincas por el Fondo de Tierras -FONTIERRAS-; adquisición de equipo por la Escuela Nacional Central de Agricultura - ENCA-, para la realización de actividades propias de la misma.	65,792,200.00	86,440,200.00	3.25	60,448,192.09	25,992,007.91	69.93
<b>600 Activos financieros:</b> Financiamiento reembolsable a productores organizados por parte de FONAGRO; aplicación del Artículo 10 del Decreto 17-2024, Fondo de Crédito de Apoyo a los Pequeños y Medianos Productores Agrícolas	20,000,000.00	520,000,000.00	19.53	517,607,149.01	2,392,850.99	99.54
<b>800 Otros gastos:</b> Comprende gastos que generalmente se utilizan en las entidades descentralizadas o autónomas y en las empresas públicas, pero que en determinadas circunstancias pueden usarse en la Administración Central y que no han sido contemplados en los grupos, subgrupos o renglones anteriores.	0.00	27,104.00	0.00	26,301.89	802.11	97.04
<b>900 Asignaciones globales:</b> Para pago de sentencias judiciales.	12,201,350.00	142,636,420.00	5.36	62,721,916.02	79,914,503.98	43.97

Fuente: SICOIN



Fuente: SICOIN

**CUADRO 8**  
MINISTERIO DE AGRICULTURA, GANADERÍA Y ALIMENTACIÓN  
**Transferencias a través del Ministerio de Agricultura, Ganadería y Alimentación**  
**(Devengado)**  
Enero-noviembre de 2024  
(cantidades en quetzales)

ENTIDAD RECEPTORA	DEVENGADO	% SOBRE EL TOTAL DEVENGADO
<b>TOTAL</b>	<b>246,783,046.08</b>	<b>100.00</b>
00000073-FONDO DE PENSIONES DEL INSTITUTO NACIONAL DE TRANSFORMACIÓN AGRARIA (INTA-FOPINTA)	2,039,319.96	0.83
00000095-ASOCIACIÓN GUATEMALTECA DE HISTORIA NATURAL	2,195,147.00	0.89
00000160-CENTRO AGRONÓMICO TROPICAL DE INVESTIGACIÓN Y ENSEÑANZA (CATIE)	389,562.76	0.16
00000207-COMISIÓN TRINACIONAL DEL PLAN TRIFINIO	2,000,000.00	0.81
00000311-ESCUELA NACIONAL CENTRAL DE AGRICULTURA -ENCA-	41,588,807.00	16.85
00000351-FONDO DE TIERRAS -FONTIERRAS-	82,027,613.00	33.24
00000402-INSTITUTO DE CIENCIA Y TECNOLOGÍA AGRÍCOLAS -ICTA-	36,877,692.00	14.94
00000415-INSTITUTO INTERAMERICANO DE COOPERACIÓN PARA LA AGRICULTURA	1,101,393.03	0.45
00000420-INSTITUTO NACIONAL DE BOSQUES (INAB)	28,139,041.00	11.40
00000421-INSTITUTO NACIONAL DE COMERCIALIZACIÓN AGRÍCOLA - INDECA-	13,450,629.00	5.45
00000452-PROGRAMA MOSCAMED O PROGRAMA DE CONTROL Y ERRADICACIÓN DE LA PLAGA DE LA MOSCA DEL MEDITERRÁNEO	1,700,559.00	0.69
00000673-ASOCIACIÓN PARA EL DESARROLLO INTEGRAL DE NORORIENTE (ADIN)	1,954,169.00	0.79
00000785-FUNDACIÓN DEFENSORES DE LA NATURALEZA	940,000.00	0.38
00000786-FAO - NACIONES UNIDAS	1,994,531.07	0.81
00000787-FONDO INTERNACIONAL PARA EL DESARROLLO AGRÍCOLA	584,543.93	0.24
00010114-PROGRAMA DE LAS NACIONES UNIDAS PARA EL MEDIO AMBIENTE	13,326.99	0.01
00010363-SECRETARIA DE TRATADO DE RECURSOS FITOGENÉTICOS PARA LA ALIMENTACIÓN Y AGRICULTURA	13,292.57	0.01
00010364-ORGANIZACIÓN MUNDIAL DE SANIDAD ANIMAL	294,815.22	0.12
00037166-SISTEMA DE LA INTEGRACIÓN CENTROAMERICANA -SICA-	194,355.46	0.08
00042236-ASOCIACIÓN SELVA DEL NORTE, -ASOSELNOR-	2,429,741.50	0.98
00044384-ASOCIACIÓN GUATEMALTECA PARA LA EDUCACIÓN AGROPECUARIA	3,652,640.00	1.48
00044635-ASOCIACIÓN NACIONAL DE PRODUCTORES DE FRUTALES DECIDUOS (ANAPDE)	3,578,767.59	1.45
00044688-ASOCIACIÓN DE DESARROLLO INTEGRAL AGROPECUARIO Y AGROFORESTAL POMBAAQ	1,269,920.00	0.51
00044909-FEDERACIÓN COMERCIALIZADORA DE CAFÉ ESPECIAL DE GUATEMALA	5,389,153.00	2.18
00044910-ASOCIACIÓN DE PRODUCTORES ORGÁNICOS	2,783,529.00	1.13
00044912-COOPERATIVA INTEGRAL AGRÍCOLA LAS CRUCES, RESPONSABILIDAD LIMITADA	5,747,700.00	2.33
00044916-LA ASOCIACIÓN MIXTA LA VAQUITA, DE LA ALDEA RECUERDO A BARRIOS, DEL MUNICIPIO DE SAN CARLOS SIJA "AMIVARABS"	4,432,797.00	1.80

Fuente: SICOIN



### Ejecución presupuestaria por finalidades:

Las finalidades constituyen los objetivos generales que el Sector Público busca realizar a través de la ejecución del presupuesto.

Para el ejercicio fiscal 2024, el Ministerio de Agricultura, Ganadería y Alimentación tiene las finalidades siguientes:

FINALIDAD	DESCRIPCIÓN
SERVICIOS PÚBLICOS GENERALES	Incluye la actividad Servicios de Control de Áreas de Reservas Territoriales del Estado -OCRET- y aportes para Asociaciones, instituciones, organismos nacionales, regionales e internacionales
ATENCIÓN A DESASTRES Y GESTIÓN DE RIESGOS	Actividad: Intervenciones realizadas para la atención de daños y efectos causados por el alto índice de lluvias y saturación actual de los suelos en el territorio nacional (DG 2-2024).
ASUNTOS ECONÓMICOS	Se conforma por los siguientes programas y actividades: a) Actividades centrales -programa-; b) Acceso y disponibilidad alimentaria -programa-; c) Investigación, restauración y conservación de suelos -programa-; d) Apoyo a la producción agrícola, pecuaria e hidrobiológica -programa- y; e) Partidas no asignables a programas: Actividad aportes a entidades descentralizadas y autónomas no financieras
PROTECCIÓN AMBIENTAL	Programa Protección y Bienestar Animal.
EDUCACIÓN	Comprende la actividad Servicios de formación y capacitación agrícola y forestal: Escuelas de Formación Agrícola (Nivel básico, con orientación en agricultura y; vocacional: peritos agrónomos y forestales.)
PROTECCIÓN SOCIAL	Esta finalidad corresponde a la actividad "Asistencia y dotación de alimentos" del Programa "Acceso y disponibilidad alimentaria"

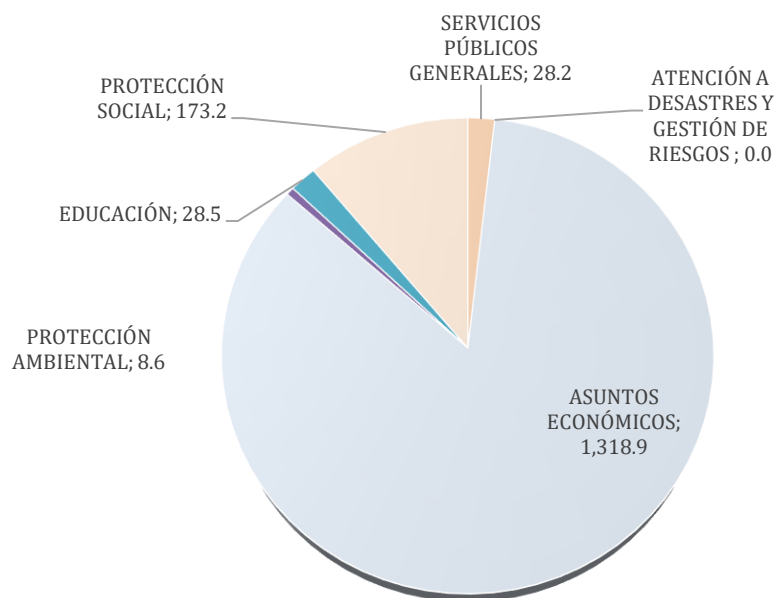
Fuente: SICOIN; "Manual de Clasificaciones presupuestarias del Estado", Ministerio de Finanzas Públicas, 7ª Edición.

**Cuadro 9**  
**Ministerio de Agricultura, Ganadería y Alimentación**  
**Ejecución presupuestaria acumulada por finalidad**  
**Enero-noviembre de 2024**  
(Cantidades en quetzales)

FINALIDAD	ASIGNADO	VIGENTE	% SOBRE EL VIGENTE TOTAL	DEVENGADO	SALDO POR DEVENGAR	% EJEC
<b>TOTAL</b>	<b>1,514,204,100.00</b>	<b>2,662,067,935.00</b>	<b>100.00</b>	<b>1,557,467,741.40</b>	<b>1,104,600,193.60</b>	<b>58.51</b>
SERVICIOS PÚBLICOS GENERALES	35,258,270.00	34,761,948.00	1.31	28,227,460.87	6,534,487.13	81.20
ATENCIÓN A DESASTRES Y GESTIÓN DE RIESGOS	0.00	0.00	0.00	0.00	0.00	0.00
ASUNTOS ECONÓMICOS	1,218,287,570.00	2,223,496,929.00	83.53	1,318,921,679.07	904,575,249.93	59.32
PROTECCIÓN AMBIENTAL	10,793,000.00	10,793,000.00	0.41	8,590,775.56	2,202,224.44	79.60
EDUCACIÓN	62,247,000.00	77,735,000.00	2.92	28,526,631.23	49,208,368.77	36.70
PROTECCIÓN SOCIAL	187,618,260.00	315,281,058.00	11.84	173,201,194.67	142,079,863.33	54.94

Fuente: SICOIN

**Gráfica 10**  
Ministerio de Agricultura, Ganadería y Alimentación  
**Presupuesto ejecutado por finalidad**  
**Enero-noviembre de 2024**  
(Millones de quetzales)



Fuente: SICOIN

**Cuadro 10**  
Ministerio de Agricultura, Ganadería y Alimentación  
**Ejecución presupuestaria acumulada en estructuras con enfoque de género**  
**Enero-noviembre 2024**  
(Cantidades en quetzales)

DESCRIPCIÓN	ASIGNADO	VIGENTE	DEVENGADO	% EJE
<b>TOTAL</b>	<b>109,161,900.00</b>	<b>276,502,069.00</b>	<b>49,567,854.26</b>	<b>17.93</b>
<b>ACCESO Y DISPONIBILIDAD ALIMENTARIA</b>	<b>102,047,020.00</b>	<b>261,619,858.00</b>	<b>38,669,537.82</b>	<b>14.78</b>
ASISTENCIA POR VULNERABILIDAD ALIMENTARIA	8,993,586.00	66,109,857.00	553,497.43	0.84
PROMOCIÓN DE LA AGRICULTURA SENSIBLE A LA NUTRICIÓN Y FOMENTO DE HUERTOS	86,526,600.00	165,810,408.00	30,472,398.18	18.38
AGRICULTURA FAMILIAR PARA EL FORTALECIMIENTO DE LA ECONOMÍA CAMPESINA	6,526,834.00	29,699,593.00	7,643,642.21	25.74
<b>INVESTIGACIÓN, RESTAURACIÓN Y CONSERVACIÓN DE SUELOS</b>	<b>7,114,880.00</b>	<b>14,882,211.00</b>	<b>10,898,316.44</b>	<b>73.23</b>
SERVICIOS PARA EL MEJORAMIENTO DE LA PRODUCCIÓN AGROPECUARIA	7,114,880.00	14,882,211.00	10,898,316.44	73.23

Fuente: SICOIN

**Ejecución presupuestaria por Programa y Actividad u obra:**

Son todas aquellas acciones específicas que realizan las instituciones para darle cumplimiento a un programa ("Diccionario del Presupuesto", Ministerio de Finanzas Públicas):

**Cuadro 11**  
**Ministerio de Agricultura, Ganadería y Alimentación**  
**Ejecución presupuestaria acumulada por programa y actividad u obra**  
**Enero-noviembre de 2024**  
(Cantidades en quetzales)

PROGRAMA/ACTIVIDAD U OBRA	ASIGNADO	VIGENTE	DEVENGADO	SALDO POR DEVENGAR	% EJEC
<b>TOTAL</b>	<b>1,514,204,100.00</b>	<b>2,662,067,935.00</b>	<b>1,557,467,741.40</b>	<b>1,104,600,193.60</b>	<b>58.51</b>
<b>01 ACTIVIDADES CENTRALES</b>	<b>175,499,622.00</b>	<b>252,914,634.00</b>	<b>147,425,935.20</b>	<b>105,488,698.80</b>	<b>58.29</b>
DIRECCIÓN Y COORDINACIÓN SUPERIOR	14,443,594.00	94,645,272.00	28,965,614.33	65,679,657.67	30.60
SERVICIOS DE GESTIÓN ADMINISTRATIVA	19,529,179.00	19,464,268.00	17,244,212.21	2,220,055.79	88.59
SERVICIOS DE ADMINISTRACIÓN E INFORMÁTICA	92,993,313.00	88,983,372.00	63,118,220.36	25,865,151.64	70.93
SERVICIOS DE COORDINACIÓN DEPARTAMENTAL	41,627,486.00	42,735,672.00	33,027,732.92	9,707,939.08	77.28
SERVICIOS DE COOPERACIÓN, PROYECTOS Y FIDEICOMISOS	4,590,050.00	4,770,050.00	3,683,311.29	1,086,738.71	77.22
SERVICIOS DE ASESORÍA CON ENFOQUE DE GÉNERO E INTERCULTURALIDAD	1,632,000.00	1,632,000.00	938,053.76	693,946.24	57.48
SERVICIOS DE ASESORÍA CON ENFOQUE DE CAMBIO CLIMÁTICO	684,000.00	684,000.00	448,790.33	235,209.67	65.61
<b>11 ACCESO Y DISPONIBILIDAD ALIMENTARIA</b>	<b>505,344,999.00</b>	<b>795,755,405.00</b>	<b>361,195,681.37</b>	<b>434,559,723.63</b>	<b>45.39</b>
DIRECCIÓN Y COORDINACIÓN	31,147,069.00	21,949,021.00	15,232,985.80	6,716,035.20	69.40
ASISTENCIA Y DOTACIÓN DE ALIMENTOS	187,618,260.00	315,281,058.00	173,201,194.67	142,079,863.33	54.94
ASISTENCIA POR VULNERABILIDAD ALIMENTARIA	8,993,586.00	66,109,857.00	553,497.43	65,556,359.57	0.84
DIRECCIÓN Y COORDINACIÓN	23,017,906.00	36,894,070.00	20,868,294.38	16,025,775.62	56.56
PROMOCIÓN DE LA AGRICULTURA SENSIBLE A LA NUTRICIÓN Y FOMENTO DE HUERTOS	86,526,600.00	165,810,408.00	30,472,398.18	135,338,009.82	18.38
AGRICULTURA FAMILIAR PARA EL FORTALECIMIENTO DE LA ECONOMÍA CAMPESINA	168,041,578.00	189,710,991.00	120,867,310.91	68,843,680.09	63.71
<b>12 INVESTIGACIÓN, RESTAURACIÓN Y CONSERVACIÓN DE SUELOS</b>	<b>243,362,743.00</b>	<b>92,870,324.00</b>	<b>72,962,004.22</b>	<b>19,908,319.78</b>	<b>78.56</b>
DIRECCIÓN Y COORDINACIÓN	16,493,592.00	33,165,317.00	28,247,890.15	4,917,426.85	85.17
GENERACIÓN DE INFORMACIÓN GEOGRÁFICA	1,272,168.00	1,281,898.00	1,140,699.47	141,198.53	88.99
SERVICIOS DE CONTROL DE ÁREAS DE RESERVAS TERRITORIALES DEL ESTADO	22,891,000.00	24,291,678.00	19,941,080.84	4,350,597.16	82.09
GENERACIÓN DE INFORMACIÓN CARTOGRÁFICA	13,703,101.00	13,921,720.00	10,844,947.35	3,076,772.65	77.90
SERVICIOS PARA EL MEJORAMIENTO DE LA PRODUCCIÓN AGROPECUARIA	189,002,882.00	20,209,711.00	12,787,386.41	7,422,324.59	63.27

PROGRAMA/ACTIVIDAD U OBRA	ASIGNADO	VIGENTE	DEVENGADO	SALDO POR DEVENGAR	% EJEC
<b>13 APOYO A LA PRODUCCIÓN AGRÍCOLA, PECUARIA E HIDROBIOLÓGICA</b>	<b>316,148,266.00</b>	<b>1,204,698,102.00</b>	<b>749,794,547.06</b>	<b>454,903,554.94</b>	<b>62.24</b>
DIRECCIÓN Y COORDINACIÓN	27,900,021.00	35,796,548.00	23,328,499.82	12,468,048.18	65.17
SERVICIOS PARA LA PRODUCCIÓN AGRÍCOLA SOSTENIBLE Y TECNIFICADA	34,192,492.00	335,102,708.00	18,300,296.60	316,802,411.40	5.46
SERVICIOS DE SEGURO AGROPECUARIO	10,114,000.00	39,028,899.00	38,994,253.24	34,645.76	99.91
SERVICIOS DE FORMACIÓN Y CAPACITACIÓN AGRÍCOLA Y FORESTAL	62,247,000.00	77,735,000.00	28,526,631.23	49,208,368.77	36.70
REACTIVACIÓN Y MODERNIZACIÓN DE LA ACTIVIDAD AGROPECUARIA (FONAGRO)	32,521,000.00	39,291,000.00	29,284,248.09	10,006,751.91	74.53
APOYO FINANCIERO PARA PRODUCTORES DEL SECTOR CAFETALERO	20,000,000.00	20,000,000.00	17,607,149.01	2,392,850.99	88.04
APOYO A PEQUEÑOS Y MEDIANOS PRODUCTORES AGRÍCOLAS CON UN FONDO DE CRÉDITO	0.00	500,000,000.00	500,000,000.00	0.00	100.00
DIRECCIÓN Y COORDINACIÓN	2,112,355.00	2,036,160.00	1,861,532.15	174,627.85	91.42
APOYO A LA PRODUCCIÓN PECUARIA E HIDROBIOLÓGICA SOSTENIBLE Y TECNIFICADA	3,008,546.00	8,030,486.00	4,971,909.55	3,058,576.45	61.91
DIVERSIFICACIÓN PECUARIA E HIDROBIOLÓGICA PARA CRIANZA DE ESPECIES	618,500.00	862,470.00	500,808.17	361,661.83	58.07
DIRECCIÓN Y COORDINACIÓN	5,559,800.00	7,451,735.00	5,049,132.19	2,402,602.81	67.76
ASISTENCIA PARA LA ORGANIZACIÓN Y COMERCIALIZACIÓN PRODUCTIVA	8,589,871.00	10,179,638.00	7,830,742.36	2,348,895.64	76.93
FORTEALECIMIENTO DE LA ADMINISTRACIÓN DEL AGUA PARA LA PRODUCCIÓN SOSTENIBLE	3,564,766.00	22,801,793.00	2,954,349.44	19,847,443.56	12.96
CONSTRUCCIÓN, AMPLIACIÓN, MEJORAMIENTO Y REPOSICIÓN DE INFRAESTRUCTURA DE RIEGO	40,257,040.00	36,925,330.00	19,088,299.58	17,837,030.42	51.69
DIRECCIÓN Y COORDINACIÓN	19,549,914.00	12,542,205.00	10,531,418.55	2,010,786.45	83.97
REGULACIÓN DEL PATRIMONIO PRODUCTIVO AGROPECUARIO	40,356,253.00	51,267,422.00	37,223,180.09	14,044,241.91	72.61
FOMENTO DE LA PESCA Y ACUICULTURA	5,556,708.00	5,646,708.00	3,742,096.99	1,904,611.01	66.27
<b>14 APOYO A LA PROTECCIÓN Y BIENESTAR ANIMAL</b>	<b>10,793,000.00</b>	<b>10,793,000.00</b>	<b>8,590,775.56</b>	<b>2,202,224.44</b>	<b>79.60</b>
DIRECCIÓN Y COORDINACIÓN	3,210,035.00	2,877,869.00	2,110,432.79	767,436.21	73.33
REGULACIÓN Y PROTECCIÓN DE ANIMALES	7,582,965.00	7,915,131.00	6,480,342.77	1,434,788.23	81.87
<b>94 ATENCIÓN POR DESASTRES NATURALES Y CALAMIDADES PÚBLICAS</b>	<b>0.00</b>	<b>0.00</b>	<b>0.00</b>	<b>0.00</b>	
INTERVENCIONES REALIZADAS PARA LA ATENCIÓN DE DAÑOS Y EFECTOS CAUSADOS POR EL ALTO ÍNDICE DE LLUVIAS Y SATURACIÓN ACTUAL DE LOS SUELOS EN EL TERRITORIO NACIONAL (DG 2-2024)	0.00	0.00	0.00	0.00	0.00
<b>99 PARTIDAS NO ASIGNABLES A PROGRAMAS</b>	<b>263,055,470.00</b>	<b>305,036,470.00</b>	<b>217,498,797.99</b>	<b>87,537,672.01</b>	<b>71.30</b>
APORTES A ENTIDADES DESCENTRALIZADAS Y AUTÓNOMAS NO FINANCIERAS	238,338,200.00	282,216,200.00	202,083,782.00	80,132,418.00	71.61
APORTES A ASOCIACIONES, INSTITUCIONES, ORGANISMOS NACIONALES, REGIONALES E INTERNACIONALES	24,717,270.00	22,820,270.00	15,415,015.99	7,405,254.01	67.55

Fuente: SICOIN

**Cuadro 12**  
Ministerio de Agricultura, Ganadería y Alimentación  
**Ejecución presupuestaria acumulada por Región y Departamento**  
Enero-noviembre de 2024  
(Cantidades en quetzales)

REGIÓN/DEPARTAMENTO	ASIGNADO	VIGENTE	% SOBRE EL VIGENTE TOTAL	DEVENGADO	SALDO POR DEVENGAR	% EJE
<b>TOTAL</b>	<b>1,514,204,100.00</b>	<b>2,662,067,935.00</b>	<b>100.00</b>	<b>1,557,467,741.40</b>	<b>1,104,600,193.60</b>	<b>58.51</b>
<b>REGIÓN I METROPOLITANA*</b>	<b>977,470,970.00</b>	<b>2,200,744,044.00</b>	<b>82.67</b>	<b>1,275,304,864.47</b>	<b>925,439,179.53</b>	<b>57.95</b>
GUATEMALA	977,470,970.00	2,200,744,044.00	82.67	1,275,304,864.47	925,439,179.53	57.95
<b>REGIÓN II NORTE</b>	<b>62,698,799.00</b>	<b>48,941,767.00</b>	<b>1.84</b>	<b>25,994,485.17</b>	<b>22,947,281.83</b>	<b>53.11</b>
BAJA VERAPAZ	13,631,753.00	11,114,695.00	0.42	5,394,715.87	5,719,979.13	48.54
ALTA VERAPAZ	49,067,046.00	37,827,072.00	1.42	20,599,769.30	17,227,302.70	54.46
<b>REGIÓN III NORORIENTE</b>	<b>62,955,477.00</b>	<b>40,830,592.00</b>	<b>1.53</b>	<b>28,910,464.17</b>	<b>11,920,127.83</b>	<b>70.81</b>
EL PROGRESO	10,882,782.00	8,572,051.00	0.32	5,997,958.75	2,574,092.25	69.97
IZABAL	17,008,653.00	8,882,829.00	0.33	5,203,279.43	3,679,549.57	58.58
ZACAPA	16,806,657.00	13,098,991.00	0.49	9,502,469.06	3,596,521.94	72.54
CHIQUEMULA	18,257,385.00	10,276,721.00	0.39	8,206,756.93	2,069,964.07	79.86
<b>REGIÓN IV SURORIENTE</b>	<b>60,273,432.00</b>	<b>32,196,415.00</b>	<b>1.21</b>	<b>22,590,126.91</b>	<b>9,606,288.09</b>	<b>70.16</b>
SANTA ROSA	15,668,834.00	8,487,444.00	0.32	6,068,076.86	2,419,367.14	71.49
JALAPA	22,629,503.00	10,454,155.00	0.39	7,047,629.91	3,406,525.09	67.41
JUTIAPA	21,975,095.00	13,254,816.00	0.50	9,474,420.14	3,780,395.86	71.48
<b>REGIÓN V CENTRAL</b>	<b>49,431,008.00</b>	<b>33,300,887.00</b>	<b>1.25</b>	<b>20,106,082.11</b>	<b>13,194,804.89</b>	<b>60.38</b>
SACATEPÉQUEZ	12,085,863.00	8,748,171.00	0.33	6,763,390.35	1,984,780.65	77.31
CHIMALTENANGO	22,018,515.00	15,527,418.00	0.58	7,709,510.15	7,817,907.85	49.65
ESCUINTLA	15,326,630.00	9,025,298.00	0.34	5,633,181.61	3,392,116.39	62.42
<b>REGIÓN VI SUROCCIDENTE</b>	<b>154,142,675.00</b>	<b>110,194,846.00</b>	<b>4.14</b>	<b>61,879,892.59</b>	<b>48,314,953.41</b>	<b>56.15</b>
SOLOLÁ	30,222,840.00	27,579,241.00	1.04	12,453,051.73	15,126,189.27	45.15
TOTONICAPÁN	8,834,989.00	5,683,077.00	0.21	4,237,122.08	1,445,954.92	74.56
QUETZALTENANGO	24,814,758.00	16,655,992.00	0.63	11,753,255.93	4,902,736.07	70.56
SUCHITEPÉQUEZ	23,229,103.00	11,201,904.00	0.42	8,056,540.39	3,145,363.61	71.92
RETALHULEU	15,303,382.00	11,136,834.00	0.42	6,941,159.50	4,195,674.50	62.33
SAN MARCOS	46,718,239.00	37,937,798.00	1.43	18,438,762.96	19,499,035.04	48.60
MULTIDEPARTAMENTAL REGIÓN VI	5,019,364.00	0.00	0.00	0.00	0.00	0.00
<b>REGIÓN VII NOROCCIDENTE</b>	<b>101,142,579.00</b>	<b>84,873,897.00</b>	<b>3.19</b>	<b>51,192,923.44</b>	<b>33,680,973.56</b>	<b>60.32</b>
HUEHUETENANGO	73,079,338.00	71,464,426.00	2.68	41,295,165.10	30,169,260.90	57.78
QUICHE	28,063,241.00	13,409,471.00	0.50	9,897,758.34	3,511,712.66	73.81
<b>REGIÓN VIII PETÉN</b>	<b>46,089,160.00</b>	<b>70,985,487.00</b>	<b>2.67</b>	<b>38,392,286.54</b>	<b>32,593,200.46</b>	<b>54.08</b>
PETÉN	46,089,160.00	70,985,487.00	2.67	38,392,286.54	32,593,200.46	54.08
<b>MULTIREGIONAL</b>	<b>0.00</b>	<b>40,000,000.00</b>	<b>1.50</b>	<b>33,096,616.00</b>	<b>6,903,384.00</b>	<b>82.74</b>
MULTIREGIONAL	0.00	40,000,000.00	1.50	33,096,616.00	6,903,384.00	82.74

Fuente: SICOIN

\*En la Región Metropolitana las asignaciones presupuestarias vigentes suman la cantidad de Q.2,200,744,044.00, formando parte de estas asignaciones los grupos siguientes, entre otros:

GRUPO DE GASTO	VIGENTE (Q)	OBSERVACIONES
000 SERVICIOS PERSONALES	271,772,357.00	Pago de sueldos y honorarios: Personal permanente, personal temporal, por jornal, servicios técnicos y profesionales con cargo al renglón de gasto 029 "Otras remuneraciones de personal temporal" /A la presente fecha solamente se encuentra desconcentrado financieramente el pago de honorarios del renglón de gasto 029.
100 SERVICIOS NO PERSONALES	91,217,190.00	Pago de servicios varios del MAGA
200 MATERIALES Y SUMINISTROS	866,093,603.00	Aplicación del Artículo 10 del Decreto 17-2024, para la compra de fertilizantes, herramientas menores, semillas y otros, por Q.500.0 MM.
600 ACTIVOS FINANCIEROS	520,000,000.00	Aplicación del Artículo 10 del Decreto 17-2024 Q.500.0 MM para Fondo de Crédito de Apoyo a los Pequeños y Medianos Productores Agrícolas.

Fuente: SICOIN



**Fuente:** I love Guatemala (@iloveguatemala\_)

Deferentemente,

Vo.Bo



Ministerio de  
**Agricultura,  
Ganadería y  
Alimentación**

Administración Financiera  
Presupuesto